


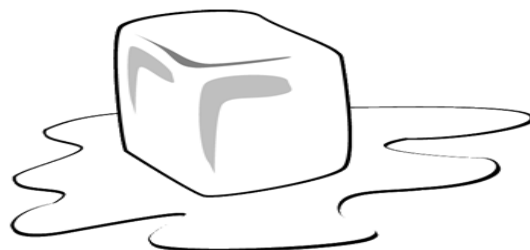
# FAMÍLIA SILÁBICA

GA GE GI GO GU


1- COMPLETE AS PALAVRAS COM O SOM INICIAL:



TO



LO



RAFA



RILA



TO

1-FORME A FAMÍLIA SILÁBICA DA LETRA G E EM SEGUIDA, PINTE OS DESENHOS INICIADOS PELA SÍLABA EM DESTAQUE.

G





















A

E

I

O

U

# FAMÍLIA SILÁBICA

## G

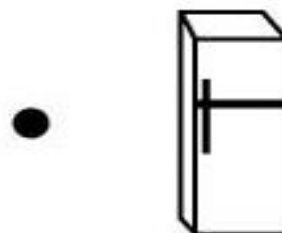
UNA A LETRA G COM CADA VOGAL E FORME AS SÍLABAS:

G	A	
	E	
	I	
	O	
	U	

# FAMÍLIA SILÁBICA

## G

LIGUE:




Nome: \_\_\_\_\_ Data: : 02/06/2020

Professora: Hevelin

Turma: Pré-Escolar II

1) Observe os carros de corrida e marque um **X** nas respostas certas.




a) Qual a posição de largada do competidor brasileiro?

- 1º lugar     2º lugar     3º lugar     4º lugar

2) Qual é o carro que está em último lugar?

- 8º     10º     9º

3) Escreva em numerais ordinais a posição das crianças que estão na fila para o cinema.



a) Circule a criança que está em 5º lugar.


b) Pinte a criança que está em 2º lugar.

Nome: \_\_\_\_\_ Data: 02/06/2020










Professora: Hevelin

Turma: Pré-Escolar II

OS MENINOS ESTÃO ENTRANDO NA SALA DE AULA:  
FAÇA UMA CRUZ NO 1º DA FILA E PINTE O ULTIMO:



CONTINUE ENUMERANDO AS CADEIRAS DA FILA:






1º	2º			
				
				

Nome: \_\_\_\_\_ Data: 02/06/2020

Professora: Hevelin


Turma: Pré-Escolar II

**EM QUE ORDEM DA FILA ESTÁ CADA CRIANÇA?**



## QUAL É O ORDINAL?

① Identifique, com o numeral ordinal, a posição em que a figura se encontra na seqüência abaixo. Observe o modelo.



A) O sino é o **6º**.

D) O navio é o .

B) O  é o foguete.

E) O  é o coelhinho.

C) O  é o boné.

F) O  é o vaso.


② Continue escrevendo em palavras.

Primeiro, \_\_\_\_\_, \_\_\_\_\_,

\_\_\_\_\_, sexto, \_\_\_\_\_,

\_\_\_\_\_, \_\_\_\_\_, \_\_\_\_\_.

③ Observe as cenas e numere-as com os numerais ordinais, de acordo com a seqüência dos acontecimentos.

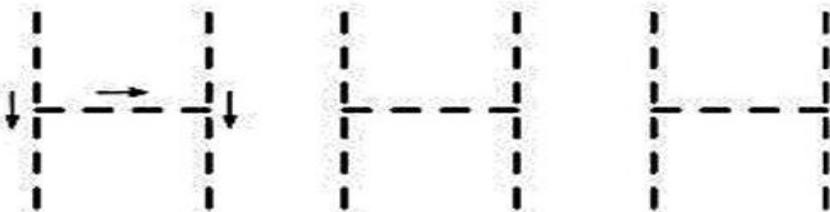


## CALIGRAFANDO

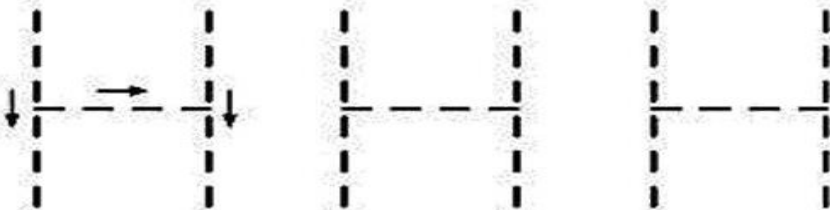
VAMOS PRATICAR? CUBRA A LETRA H:



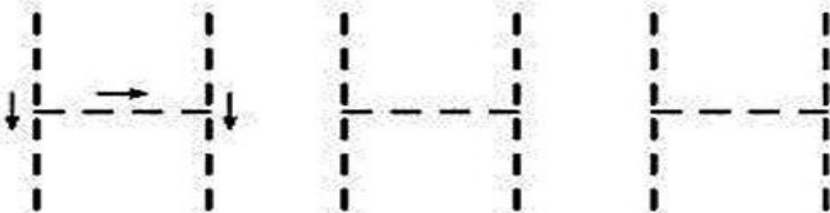
HÉLICE



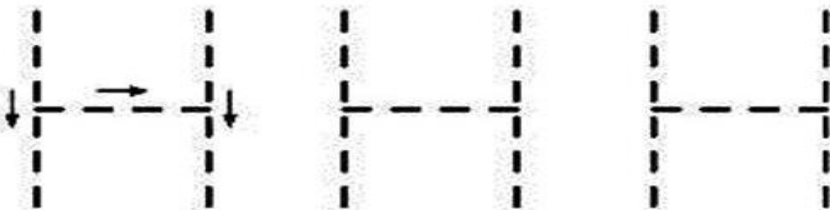
HERÓI



HARPA



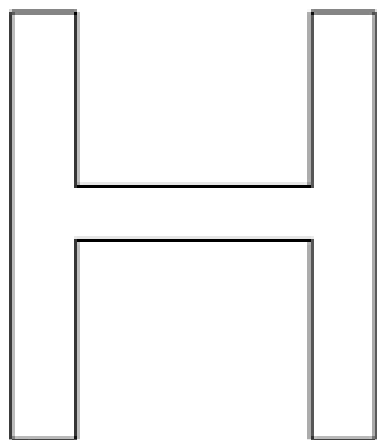


HIPOPÓTAMO



## H DE HUMANO...

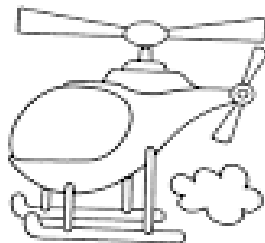


1- FAÇA O CONTORNO COM TINTA A DEDO, CUBRA COM GIZ COLORIDO E COPIE NO QUADRO.



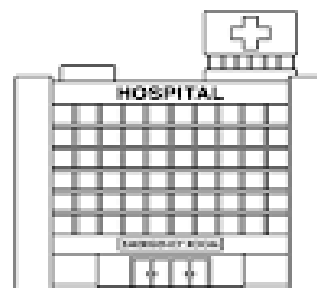
2- PINTE TODOS OS DESENHOS CUJO OS NOMES INICIAM COM A LETRA H.



HIENA



HOMEM ARANHA




1. VAMOS COLORIR?



2. CUBRA COM GIZ DE CERA AMARELO E TREINE A LETRA H.



1- PINTE A LETRA H DE HIPOPÓTAMO COM TINTA MARRON A DEDO SEGUINDO O CONTORNO DA LETRA.



HIPOPÓTAMO






VAMOS TREINAR?



Nome: \_\_\_\_\_ Data: : 04/06/2020

Professora: Hevelin

Turma: Pré-Escolar II

	5	
	1	
	4	
	3	
	2	

Nome: \_\_\_\_\_

Data: : 04/06/2020

Professora: \_\_\_\_\_

Hevelin

Turma: Pré-Escolar II


Fofura,  
Ligue os numerais às suas quantidades.



1




2



3



4



5



"Você é esperto(a) demais!"

Nome: \_\_\_\_\_ Data: : 04/06/2020

Professora: Hevelin

Turma: Pré-Escolar II

## LIGUE OS NUMERAIS ÀS QUANTIDADES:



0

1

2

3

4


5

6

7

8

9

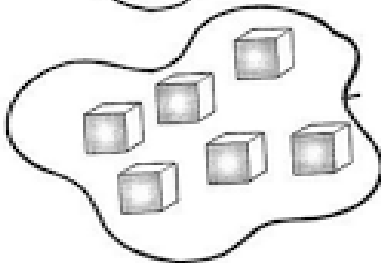
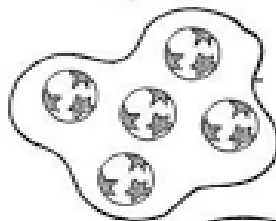

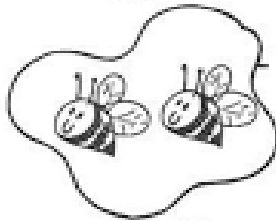
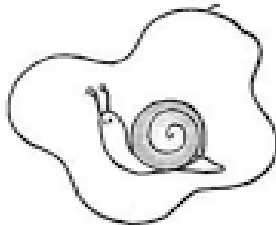



Nome: \_\_\_\_\_ Data: : 04/06/2020

Professora: Hevelin

Turma: Pré-Escolar II

😊 **O QUE VOCÊ VÊ NOS CONJUNTOS ABAIXO?**  
😊 **LIGUE CADA NUMERAL AO CONJUNTO CORRESPONDENTE.**



2

6

5

3

4

1

Nome: \_\_\_\_\_

Data: : 05/06/2020

Professora: Hevelin

Turma: Pré-Escolar II

## QUANTIDADE

PASSE O LÁPIS NO PONTILHADO E DEPOIS DESENHE A QUANTIDADE QUE SE PEDE

1



2



3



4



5



Nome: \_\_\_\_\_ Data: 05/06/2020

Professora: Hevelin

Turma: Pré-Escolar II



1- VOCÊ JÁ FEZ ALGUMA DESSAS BRINCADEIRAS?

CIRCULE AS BRINCADEIRAS QUE VOCÊ CONHECE E MARQUE COM UM X, AS QUE VOCÊ JÁ BRINCOU.




Nome: \_\_\_\_\_ Data 05/06/2020

Professora: Hevelin

Turma: Pré-Escolar II

EM CADA QUADRO, ESCREVA UMA LETRA DO ALFABETO E FAÇA UM DESENHO CUJO NOME INICIA-SE COM ESSA LETRA:



Nome: \_\_\_\_\_ Data: 05/06/2020

Professora: Hevelin

Turma: Pré-Escolar II


## MINHAS CARACTERÍSTICAS

Marque com um **X** o quadro com as suas características físicas:

❖ Os meus olhos são

verdes

azuis




castanhos

pretos

❖ Meu cabelo é

preto

louro



castanho

ruivo

liso

ondulado

❖ Minha pele é

branca

morena

amarela

negra

❖ Eu sou



baixo

alto

magro

gordo

QUANTOS VOCÊ TEM?



CORPO