

**COMPONENTE CURRICULAR**

- Natureza e Sociedade
- Ciências
- Corpo Humano (Tato: leve, pesado, macio / Cidadania/Inclusão/Arte)
- Corpo Humano: Visão

**APRENDIZAGEM ESSENCIAL:**

ANALIZAR, INTERPRETAR, SENTIR E PERCEBER DIFERENÇAS.

**Campos de Experiências da BNCC para cada conjunto de atividades:**

**(EI03TS02)** Expressar-se livremente por meio de desenho, pintura, colagem, dobradura e escultura, criando produções bidimensionais e tridimensionais.

**(EI03EF01)** Expressar ideias, desejos e sentimentos sobre suas vivências, por meio da linguagem oral e escrita (escrita espontânea), de fotos, desenhos e outras formas de expressão.

**(EI03ET01)** Estabelecer relações de comparação entre objetos, observando suas propriedades.

**(EI03ET05)** Classificar objetos e figuras de acordo com suas semelhanças e diferenças.

**(EI03EO05)** Demonstrar valorização das características de seu corpo e respeitar as características dos outros (crianças e adultos) com os quais convive.

**(EI03CG03)** Criar movimentos, gestos, olhares e mímicas em brincadeiras, jogos e atividades artísticas como dança, teatro e música.

**ATIVIDADES DO DIA:**

- Procurar, descobrir e registrar.

Nas páginas **14** até **21** realize as atividades.

- Jogo da memória com as obras de: Atividade da página 17, encontrada na página 129 do livro de Natureza e Sociedade.
  - Leonardo da Vinci
  - Pablo Picasso
  - Vincent van Gogh
  - Claude Monet

Vídeo Patati Patata (Os sentidos)

<https://youtu.be/NaTcJL2bMPs>

Aprender a fazer massinha caseira.

<https://youtu.be/361Ofxu0weM>

Beijinhos e até semana que vem!

Professora Cristina.

## Parte integrante da vídeoaula (os sentidos)

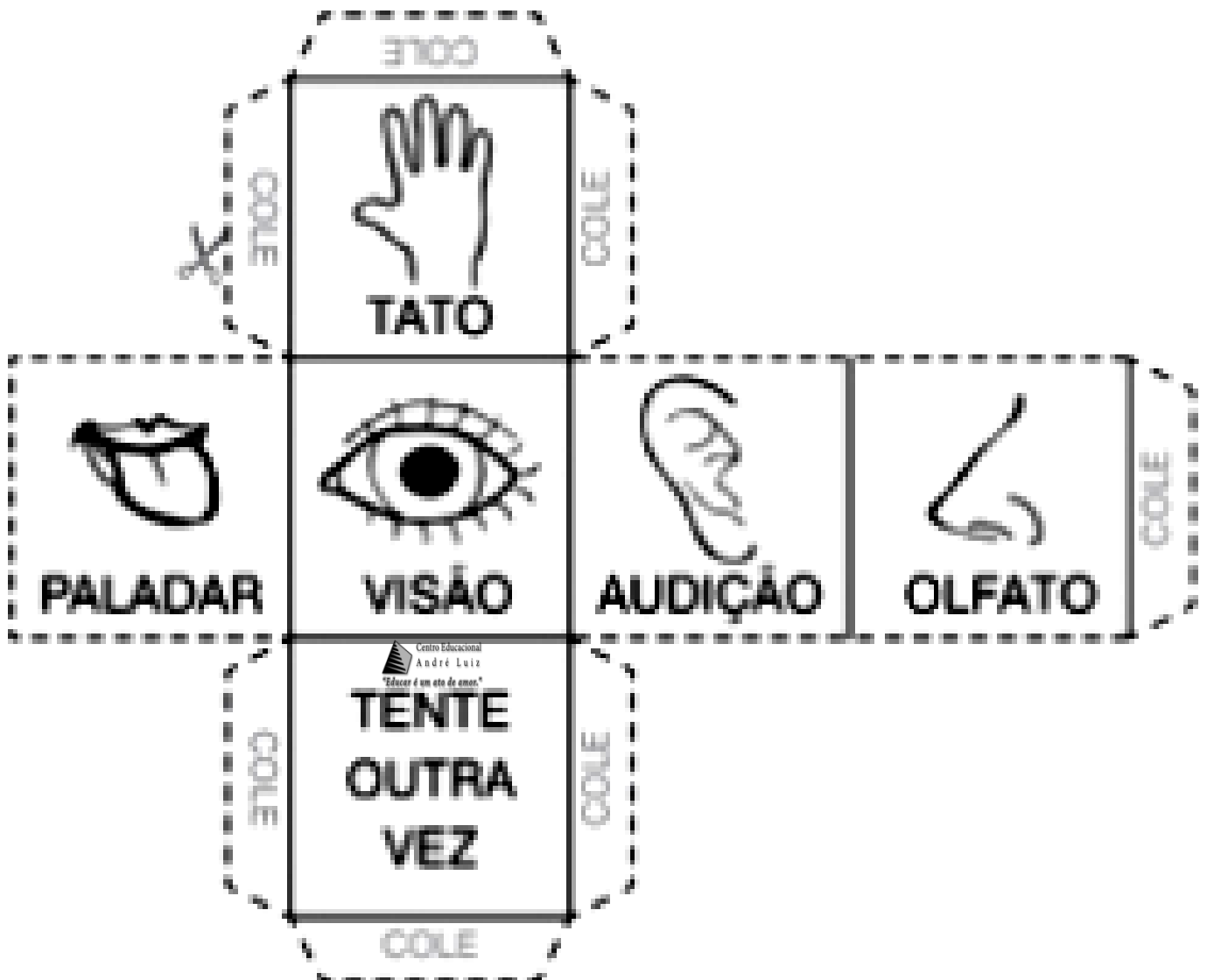
Para fazer a sua massinha você vai precisar de:

1. 1 xícara de sal.
2. 4 xícaras de farinha de **trigo**.
3. 1 xícara e meia de água.
4. 3 colheres de sopa de óleo.
5. Corante alimentício.

## Jogo dos cinco sentidos

### Regras do jogo

- 1 - Decide-se a ordem de jogada de cada um.
- 2 - Deixar as cartas embaralhadas com a parte escrita voltada para baixo.
- 3 - Na sua vez, cada participante lança o dado e observa o sentido que sorteou.
- 4 - Em seguida, o participante retira uma carta do monte. Se ela apresentar o mesmo sentido sorteado no dado, o participante fica com a carta. Se apresentar sentido diferente, ele devolve a carta ao monte, colocando-a embaixo de todas.
- 5 - Todos os participantes, na sua vez, fazem essa mesma jogada até que não haja mais cartas sobre a mesa.
- 6 - Cada carta vale um ponto. Será considerado vencedor o participante que obtiver o maior número de pontos.



# Jogo dos cinco sentidos




TATO



VISÃO



PALADAR



AUDIÇÃO



OLFATO



AUDIÇÃO



TATO




VISÃO



PALADAR



VISÃO



TATO



PALADAR



OLFATO



OLFATO



AUDIÇÃO



TATO

Nome: \_\_\_\_\_ Data: \_\_/\_\_/2020

Professora: Cristina

Turno: Manhã

Turma: Pré-Escolar II

CORPO HUMANO

COMPLETE OS ROSTOS

