

Nome: \_\_\_\_\_ Data: \_\_/\_\_/2020

Professora: Hevelin

Turma: Pré-Escolar II

*A ovelha é um símbolo da Páscoa cristã. Cole algodão para enfeitar a ovelhinha.*



Nome: \_\_\_\_\_ Data: \_\_/\_\_/2020

Professora: Hevelin

Turma: Pré-Escolar II

PINTE OS COELHINHOS DE ACORDO COM A QUANTIDADE INDICADA.


6



2



8



5



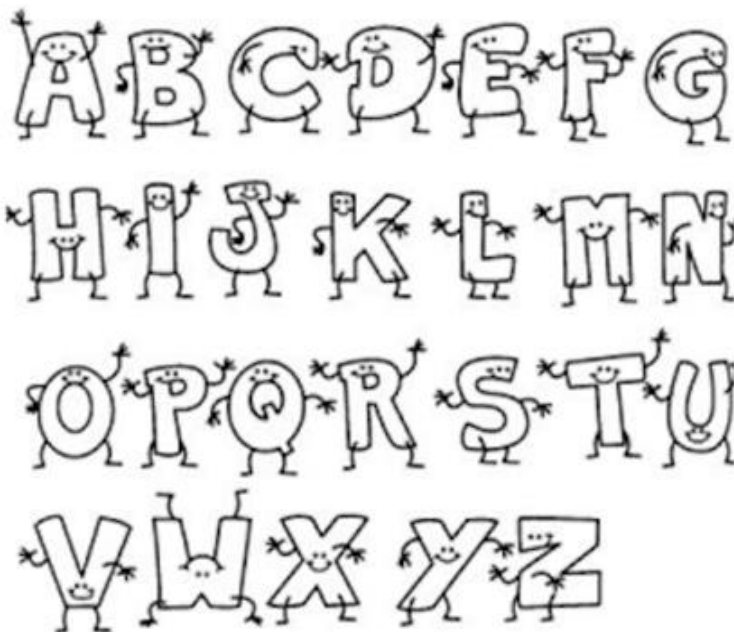
3



Nome: \_\_\_\_\_ Data: \_\_/\_\_/2020

Professora: Hevelin

Turma: Pré-Escolar II



**Complete as palavras com a letra que falta:**

\_\_MOR

\_\_GREJA

\_\_UEIJO

\_\_URI

\_\_OLA

\_\_ACARÉ

\_\_UA

\_\_EBRA

\_\_ASA

\_\_OMBI

\_\_APO

\_\_ENTE

\_\_EÃO

\_\_ATU

\_\_SCOLA

\_\_ARACUJÁ

\_\_VA

\_\_AMÍLIA

\_\_AVIO

\_\_ACA

\_\_ATO

\_\_VELHA


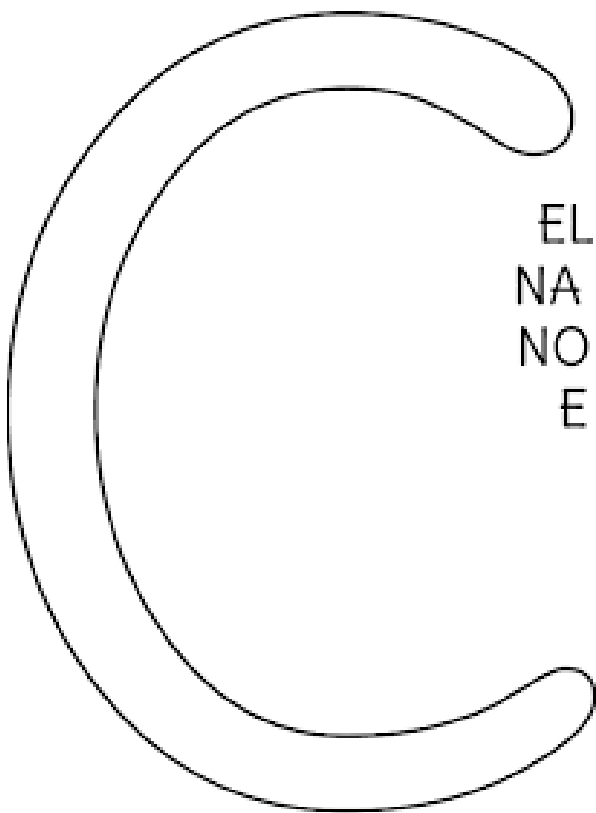
\_\_ILSON

\_\_ISTÓRIA

\_\_ATO

\_\_ADREZ

1- FAÇA O CONTORNO DA LETRA COM TINTA A DEDO.





ELA ESTÁ NO CEBOLINHA  
NA CASCUDA E NO CASCÃO  
NO CAIPIRA CHICO BENTO  
E NO NOSSO CORAÇÃO.



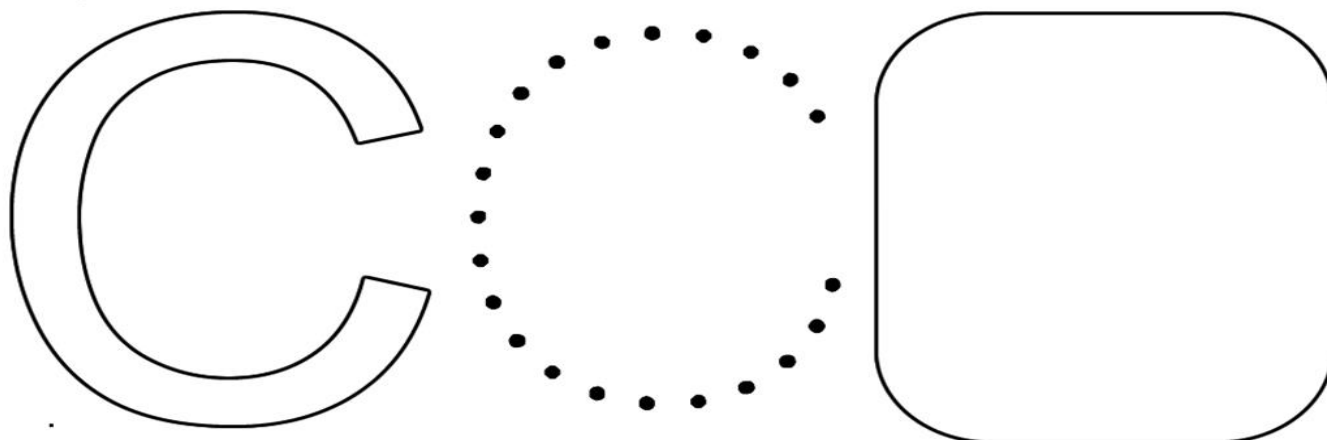
CORACÃO

2- MOSTRE QUE VOCÊ APRENDEU:




## C DE CORAÇÃO...

1- FAÇA O CONTORNO COM TINTA A DEDO, CUBRA COM GIZ COLORIDO E COPIE NO QUADRO.



2- PINTE TODOS OS DESENHOS CUJO OS NOMES INICIAM COM A LETRA C.



Nome: \_\_\_\_\_ Data: \_\_/\_\_/2020

Professora: Hevelin

Turma: Pré-Escolar II



CASCÃO



CAMINHÃO

VAMOS COBRIR O PONTILHADO:

--	--

VAMOS, AGORA, COMPLETAR AS PALAVRAS:

CAMA	COROA	CABIDE
CAMA	COROA	CABIDE


QUAIS PALAVRAS COMEÇAM COM A LETRA C?

VAMOS PINTAR AS FICHAS!


	CANGURU		VENTILADOR
	FERRO		COELHO

## PINTE AS FIGURAS QUE COMEÇA COM A SÍLABA DESTACADA:

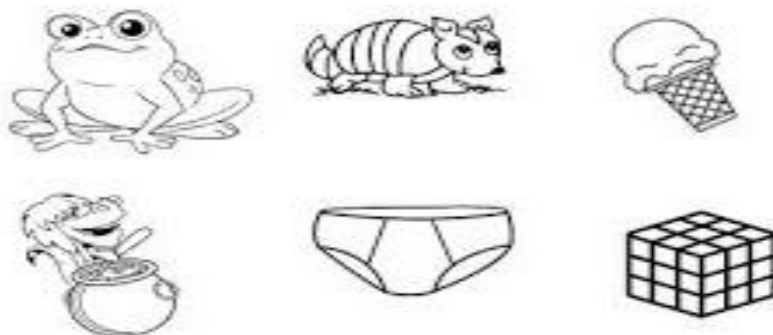
**CA**



**CO**



**CU**




Nome: \_\_\_\_\_ Data: \_\_/\_\_/2020

Professora: Hevelin



Turma: Pré-Escolar II

1- PINTA A LETRA C DE CARACOL COM TINTA VERMELHA A DEDO SEGUINDO O CONTORNO DA LETRA.



**CARACOL**

**VAMOS TREINAR?**




Nome: \_\_\_\_\_ Data: \_\_/\_\_/2020

Professora: Hevelin

Turma: Pré-Escolar II

1- PINTE OS SÍMBOLOS DA PÁSCOA CRISTÃ:



CRUZ



CORDEIRO



PÃO



JESUS CRISTO



COELHO



OVO DE CHOCOLATE



VINHO  
OU  
SUCO  
DE UVA

Nome: \_\_\_\_\_ Data: \_\_/\_\_/2020

Professora: Hevelin

Turma: Pré-Escolar II



A LETRA DO DIA É...

# C

## CASA




1- VAMOS TREINAR A LETRA C:

C				
---	--	--	--	--




2- ENCONTRE E PINTE AS FIGURAS INICIADAS PELA LETRA C.




3- RECORTE E COLE NO SEU CADERNO, 2 PALAVRAS QUE COMEÇAM COM A LETRA C.

# C

## CA CO CU



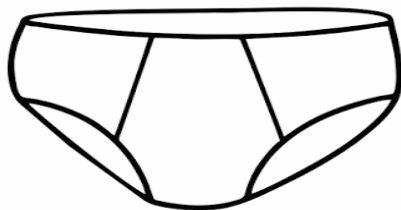
PINTE A SÍLABA INICIAL DE CADA DESENHO.




CA CU CO



CO CU CA



CU CO CA




CO CA CU

Nome: \_\_\_\_\_ Data: \_\_/\_\_/2020

Professora: Hevelin

Turma: Pré-Escolar II

Cordeiro - Um símbolo da Páscoa



Nome: \_\_\_\_\_ Data: \_\_/\_\_/2020

Professora: Hevelin

Turma: Pré-Escolar II

Escreva palavras que começam com as vogais **A, E, I, O, U.**

Exemplo:

Com **A**, escrevo: Abacaxi

Com **E**, escrevo: Escola

Com **I**, escrevo: Igreja

Com **O**, escrevo: Ovelha

Com **U**, escrevo: Urubu



Com **A**, escrevo: \_\_\_\_\_

Com **E**, escrevo: \_\_\_\_\_


Com **I**, escrevo: \_\_\_\_\_

Com **O**, escrevo: \_\_\_\_\_













Com **U**, escrevo: \_\_\_\_\_

1- QUANTAS LETRAS TEM O ALFABETO?









2- ENUMERE CADA LETRA DENTRO DAS  
PLAQUINHAS E DESCUBRA.



## QUAL É A LETRA?

A	B	C		E	F
G		I	J		L
M	N	O		Q	
S		U		W	X
Y					

1- ESCREVA A LETRA FALTOSA, REPRESENTADA PELO DESENHO.


	<input type="text"/>		<input type="text"/>		<input type="text"/>		<input type="text"/>
	<input type="text"/>		<input type="text"/>		<input type="text"/>		<input type="text"/>

Nome: \_\_\_\_\_ Data: \_\_/\_\_/2020


Professora: Hevelin

Turma: Pré-Escolar II

1-OBSERVE O ALFABETO E SEPRE AS VOGAIS DAS CONSOANTES, ESCREVENDO NOS LUGARES CORRESPONDENTES.



A B C D E F G H I J K L M  
N O P Q R S T U V W X Y Z





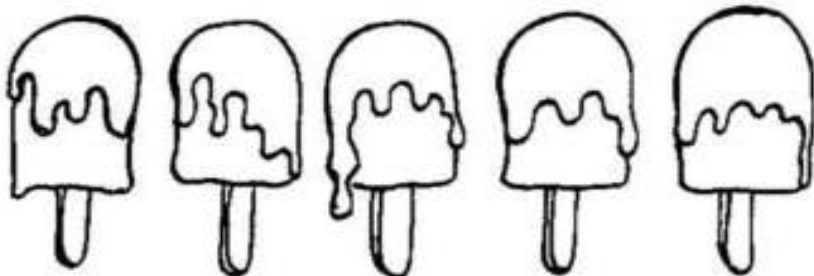

Nome: \_\_\_\_\_ Data: \_\_/\_\_/2020

Professora: Hevelin

Turma: Pré-Escolar II

## Número - Numeral

- Limite os conjuntos usando cores **diferentes**.
- O que você vê em cada um?
- Ligue cada **numeral** ao **conjunto** correspondente.



2

5

1

3




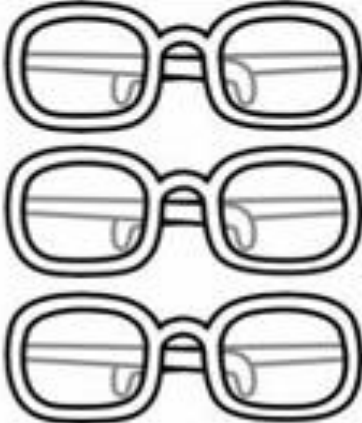
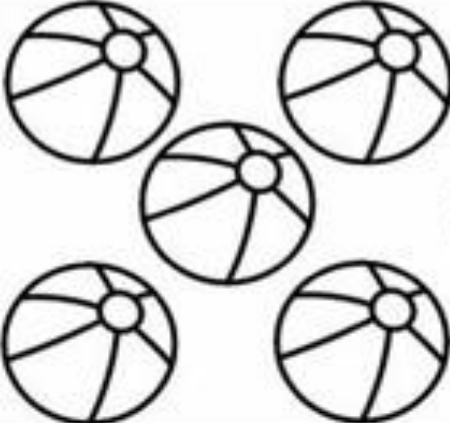
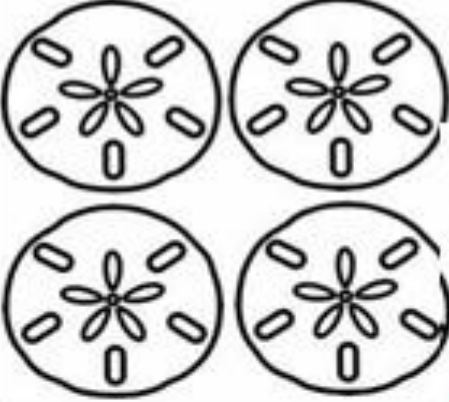
4

Nome: \_\_\_\_\_ Data: \_\_/\_\_/2020

Professora: Hevelin

Turma: Pré-Escolar II


## CONTE AS IMAGENS E PINTE APENAS O NUMERAL CORRESPONDENTE!

	<p>1</p> <p>2</p> <p>3</p>		<p>1</p> <p>2</p> <p>3</p>
	<p>2</p> <p>3</p> <p>4</p>		<p>2</p> <p>3</p> <p>4</p>
	<p>3</p> <p>4</p> <p>5</p>		<p>3</p> <p>4</p> <p>5</p>

Nome: \_\_\_\_\_ Data: \_\_/\_\_/2020

Professora: Hevelin

Turma: Pré-Escolar II



1)  $2 + 3 =$

10)  $1 + 8 =$

2)  $5 + 1 =$

11)  $5 + 3 =$

3)  $1 + 5 =$

12)  $4 + 5 =$

4)  $4 + 4 =$

13)  $2 + 6 =$

5)  $2 + 4 =$

14)  $8 + 2 =$

6)  $7 + 3 =$

15)  $6 + 1 =$

7)  $3 + 6 =$

16)  $1 + 9 =$

8)  $6 + 4 =$

17)  $10 + 0 =$

9)  $5 + 2 =$

18)  $3 + 7 =$

Nome: \_\_\_\_\_ Data: \_\_/\_\_/2020

Professora: Hevelin

Turma: Pré-Escolar II

## CAÇA-FATOS

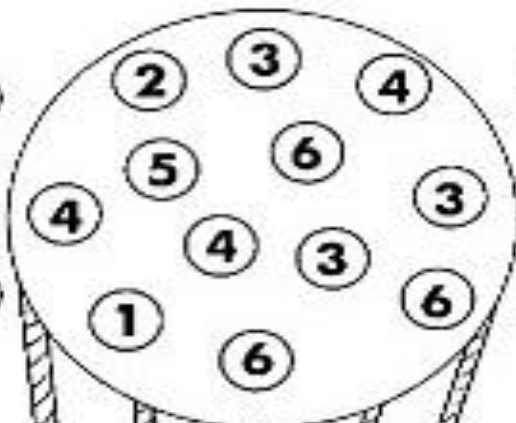
① RESOLVA OS FATOS E PINTE DA MESMA COR, NO BALÃO, OS RESULTADOS CORRESPONDENTES.

$4 + 2 = \dots\dots\dots$



$1 + 3 = \dots\dots\dots$

$6 - 2 = \dots\dots\dots$



$4 - 1 = \dots\dots\dots$

$5 + 1 = \dots\dots\dots$

$5 - 2 = \dots\dots\dots$

$5 - 3 = \dots\dots\dots$

$2 + 4 = \dots\dots\dots$

$2 + 2 = \dots\dots\dots$

$4 - 3 = \dots\dots\dots$

$6 - 3 = \dots\dots\dots$

$3 + 2 = \dots\dots\dots$

